



**AS TRADING**

**POJAZDNÉ LEŠENIE**

# **ALTREX RS TOWER 4**



**altrex**

**BRATISLAVA**

Rybničná 38/J,  
831 06 Bratislava  
+421 2 44886106 / 07 / 09  
astrading@astrading.sk

**BANSKÁ BYSTRICA**

Priemyselná 8,  
974 01 Banská Bystrica  
048/42 85 394  
astradingbb@astrading.sk


**POPRAD**


Hlavná 4512/96  
059 51 Poprad – Matejovce  
052/778 02 71  
astradingpp@astrading.sk

**WWW.ASTRADING.SK**


## RS VEŽA 41

- Pracovná výška až do 10,2 metra
- Pojazdná veža v šírke jednej podlahy, ideálna pre užšie priestory
- Drevené podlahy
- Vhodná ako pre prácu v interiéri tak aj v exteriéri
- Možné použitie s náhradou štandardných stužidiel Safe-Quick®

 **Dĺžka plošiny**  
1,85 m, 2,45 m

 **Šírka plošiny**  
0,75 m alebo 0,90 m


 **Maximálna pracovná výška**  
pre interiér a exteriér je 10,2 m

 **Maximálna záťaž**  
na jednu podlahu je 250 kg  
a pre celú vežu taktiež 750 kg




## RS VEŽA 42

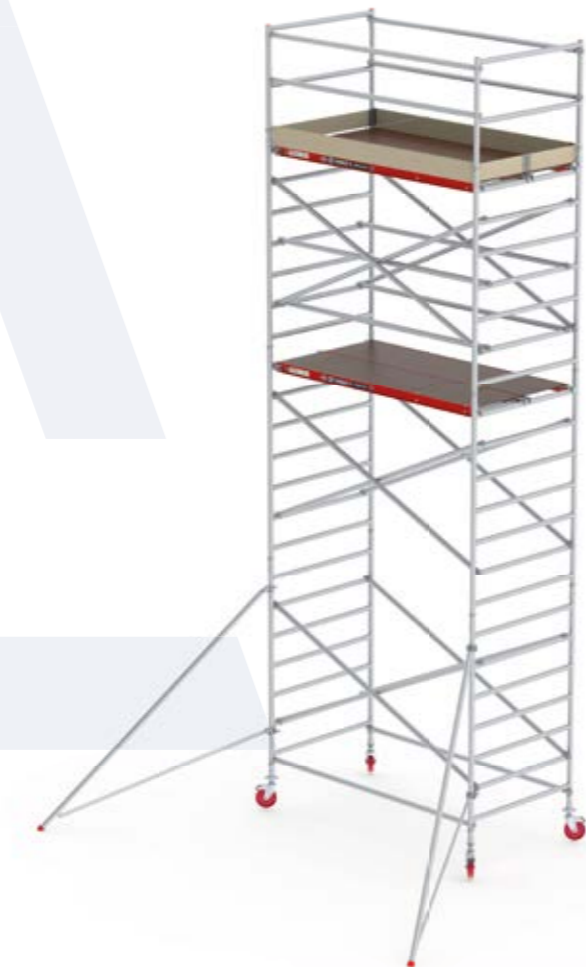
- Pracovná výška až do 14,2 metra
- Pojazdná veža v šírke dvoch podláh s veľkou pracovnou plochou
- Drevené podlahy
- Vhodná ako pre prácu v interiéri tak aj v exteriéri
- Možné použitie s náhradou štandardných stužidiel Safe-Quick®

 **Dĺžka plošiny**  
1,85 m, 2,45 m

 **Šírka plošiny**  
1,35 m


 **Maximálna pracovná výška**  
pre interiér je 14,2 m  
a pre exteriér je 10,2 m


 **Maximálna záťaž**  
na jednu podlahu je 250 kg  
a pre celú vežu taktiež 750 kg




## RS VEŽA 44-POWER

- Pojazdná veža so sklopným rámom a šírkou jednej podlahy, ideálna pre užšie priestory
- Sklopná a kompaktná veža umožňuje jednoduchý transport a skladovanie
- Drevené podlahy
- 6-priečnikové rámy
- Podlaha s červeným náterom
- Kolieska s priemerom 150 mm

 **Dĺžka plošiny**  
1,85 m,

 **Šírka plošiny**  
0,75 m


 **Maximálna pracovná výška**  
pre interiér a exteriér je 7,8 m


 **Maximálna záťaž**  
na jednu podlahu je 250 kg  
a pre celú vežu taktiež 750 kg




## RS VEŽA 44

- Pojazdná veža so sklopným rámom a šírkou jednej podlahy, ktorá sa dá presúvať cez bežné dvere
- Sklopná a kompaktná veža umožňuje jednoduchý transport a skladovanie
- Drevené podlahy
- 5-priečnikové rámy
- Podlaha bez náteru
- Kolieska s priemerom 125 mm

 **Dĺžka plošiny**  
1,85 m

 **Šírka plošiny**  
0,75 m

 **Maximálna pracovná výška**  
pre interiér a exteriér je 2,6 m

 **Maximálna záťaž**  
na jednu podlahu je 250 kg  
a pre celú vežu taktiež 750 kg

